

Flush baseboard skirting / Plinthes à fleur de mur

**NEW
NOUVEAUTÉ**



Elegant and minimal
solution for plasterboard
and plastered wall.
*Une solution gracieuse et
minimaliste pour parois en
plaque de plâtre ou enduit.*

ABSOLUTE RUSH

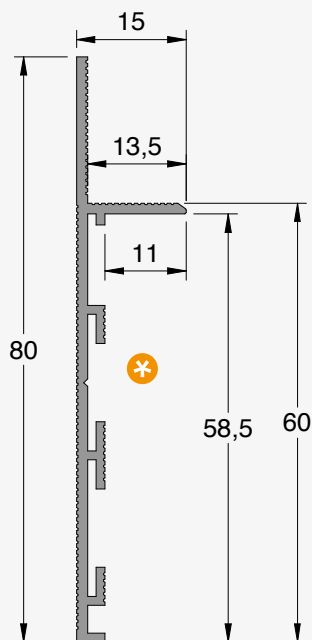
Flush baseboard skirting
Plinthes à fleur de mur





Flush baseboard skirting / Plinthes à fleur de mur

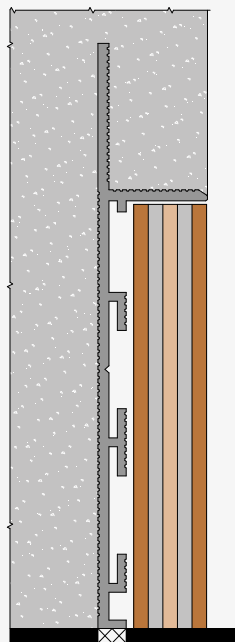
* Available height for the skirting
58.5 mm / Hauteur disponible
pour la plinthe 58.5 mm



Classic baseboard
Plinthe classique



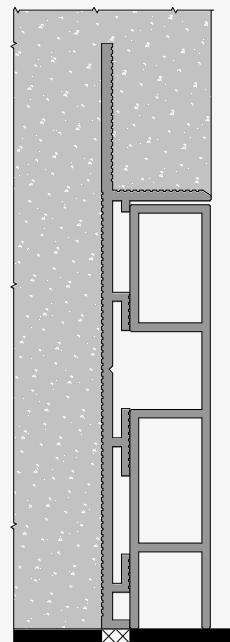
WOOD
BOIS



Flush baseboard
Plinthe affleurante



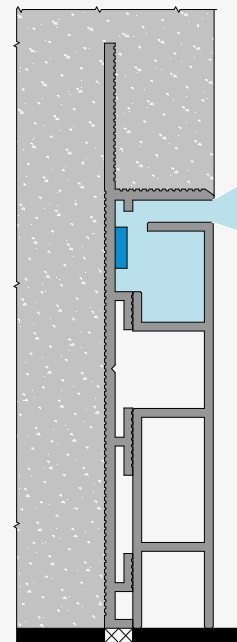
ALUMINIUM
ALUMINIUM



Flush baseboard with LED
Plinthe affleurante avec LED



ALUMINIUM WITH LED
ALUMINIUM AVEC LED



ADVANTAGES / AVANTAGES

- Fit for all Ermetika systems, both sliding and swing
Adapte à tous les châssis Ermetika, soit coulissants que battants
- Perfect aesthetic result matching frameless systems
Résultat esthétique optimale si couplé avec les systèmes invisibles
- No more dust on the baseboard
Plus d'hygiène et moins de poussière
- Freedom to furnish close to the wall avoiding useless gaps
Possibilité de meubler près de la paroi en éliminant les encombrements inutiles

COMPATIBLE MODELS MODÈLES COMPATIBLES

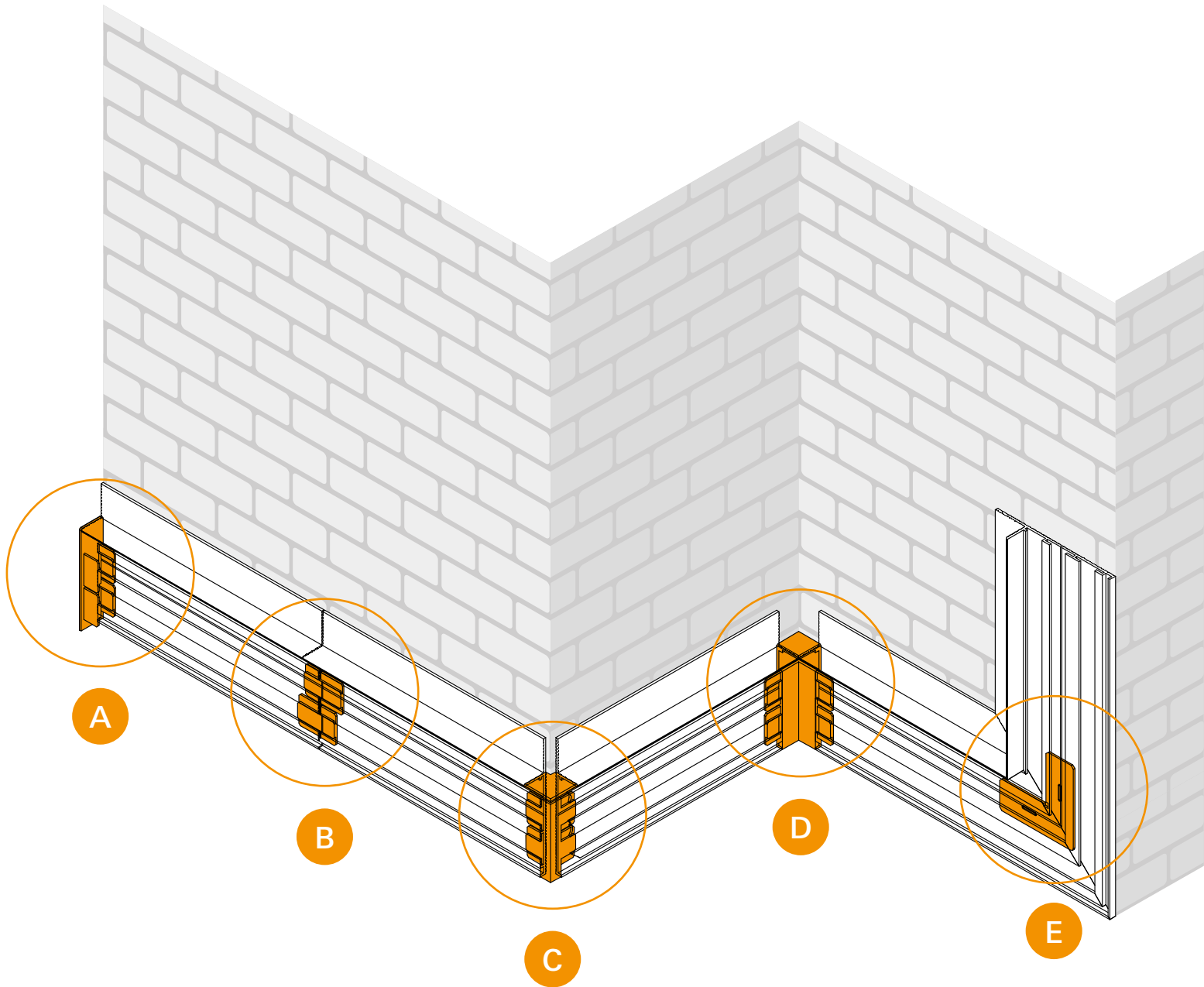
- Absolute Swing
- Absolute Evo
- Absolute EvoKit
- Absolute Energy

WALL SET UP ACCROCHEMENT AU MUR

The profiles shall be fixed to plasterboard or plastered wall through screws (not included)
Les profils se fixent au mur de plaque de plâtre au moyen de vis ou colle.



Kit of profiles connectors / Kit de raccords pour profilés



A
Kit of edge plugs
Kit bouchons d'arrêt

B
Kit linear connectors
Kit raccords linéaires

C
Kit connectors for inner corners
Kit raccords pour angles intérieurs

D
Kit connectors for exterior corners
Kit raccords pour angles extérieurs

E
Kit connectors for stairs
Kit raccords pour escaliers